

Salt - barn och unga i EFS
Org nr 802430-6956

Årsredovisning för räkenskapsåret 2009

Styrelsen avger följande årsredovisning.

Innehåll	Sida
- förvaltningsberättelse	2
- resultaträkning	3
- balansräkning	4
- noter	6

Om inte annat särskilt anges, redovisas alla belopp i tusental kronor. Uppgifter inom parentes avser föregående år.

Förvaltningsberättelse

Föreningens ändamål

Salt - barn och unga i EFS, som bildades i januari 2006, är en missionsorganisation med syftet att barn och ungdomar ska få lära känna, komma till tro på och följa Jesus Kristus. Salt vill ge utrustning för kristen växt samt för mission i Sverige och utomlands. Denna uppgift vill Salt utföra som en självständig organisation inom Svenska kyrkan.

Salt hade vid 2009 års utgång 7.855 medlemmar, varav 6.678 mellan 7 och 25 år. Antalet föreningar uppgick till 144 stycken, varav elva är vilande.

Väsentliga händelser under räkenskapsåret

2009 har för Salt varit ett år av växt, och vi tror och hoppas att denna växt går att beskriva på ett både kvantitativt och ett kvalitativt sätt. Sakta men säkert har vi fått se hur antalet föreningar har vuxit, och aldrig tidigare har vi haft så många deltagare och ledare vare sig på Livskraft- eller TEJP-lägren. Till detta kan även läggas en nysatsning som Salts utbytesprogram, Utbytet, som kom att bli en positiv upplevelse för både deltagarna och dem de hade kontakt med.

Under året har vi kunnat iaktta hur en ny generation unga ledare håller på att växa fram i vårt land. Vi gläds över att allt fler ungdomar engagerar sig och vill vara med och leda Salt in i framtiden med nya idéer och krafter. För styrelsen har dessa erfarenheter även blivit en sporre till att ännu mer intensivt jobba med frågan om övergången mellan Salt och EFS - alltså hur dagens Saltungdomar på ett naturligt sätt ska kunna bli framtidens EFS:are. Ett led i detta har varit en påbörjad satsning på att förmedla tro till barnen.

Övriga satsningar som kan nämnas är: utsändandet av åtta volontärer till Etiopien och Tanzania; tre skol- och evangelisationsteam som har arbetat genom Team Jesus Generation; gemensam konferens med våra nordiska systerorganisationer (NIMBU); samt utgivandet av dels ett ledarmaterial, dels ett barnmusikmaterial.

Resultat och ställning

Organisationens redovisade resultat för räkenskapsåret och den ekonomiska ställningen vid räkenskapsårets utgång framgår av följande resultat- och balansräkning med noter.

Styrelsen föreslår att årets förlust 72 242 kronor balanseras i ny räkning.

Resultaträkning	Not	2009	2008
Föreningens intäkter	2	5 505	7 559
Föreningens kostnader			
Direkta kostnader		-591	-2 099
Övriga externa kostnader		-2 236	-2 535
Personalkostnader	3	-2 808	-2 276
Av- och nedskrivningar		-2	-1
Summa föreningens kostnader		<u>-5 637</u>	<u>-6 911</u>
Verksamhetsresultat		-132	648
Resultat från finansiella investeringar			
Resultat från värdepapper och fordringar som är anläggningstillgångar	4	3	-4
Övriga ränteintäkter och liknande resultatposter		65	106
Räntekostnader och liknande resultatposter		-8	-8
Summa resultat från finansiella investeringar		<u>60</u>	<u>94</u>
Resultat efter finansiella poster		-72	742
Förändring av tillfälligt bundna ändamålsdestinerade medel	5	-	173
Redovisat årsresultat		<u>-72</u>	<u>915</u>

ER

Balansräkning	Not	2009-12-31	2008-12-31
Tillgångar			
Anläggningstillgångar			
<u>Materiella anläggningstillgångar</u>			
Inventarier	6	1 —	2 —
<u>Finansiella anläggningstillgångar</u>			
Långfristiga värdepappersinnehav	7	18 —	16 —
Summa anläggningstillgångar		<u>19</u> —	<u>18</u> —
Omsättningstillgångar			
<u>Kortfristiga fordringar</u>			
Kundfordringar		109	5
Övriga kortfristiga fordringar		579	1 066
Förutbetalda kostnader och upplupna intäkter		36	153
		<u>724</u> —	<u>1 224</u> —
<u>Kassa och bank</u>		1 278	1 879
Summa omsättningstillgångar		<u>2 002</u> —	<u>3 103</u> —
Summa tillgångar		<u>2 021</u>	<u>3 121</u>

ER

Balansräkning	Not	2009-12-31	2008-12-31
Eget kapital och skulder			
Eget kapital			
Ändamålsdestinerade medel	5	11	11
Balanserat kapital		1 396	1 468
		<u>1 407</u>	<u>1 479</u>
Kortfristiga skulder			
Leverantörsskulder		230	199
Övriga kortfristiga skulder		87	32
Upplupna kostnader och förutbetalda intäkter	8	297	1 411
		<u>614</u>	<u>1 642</u>
Summa eget kapital och skulder		<u>2 021</u>	<u>3 121</u>
Ställda säkerheter		Inga	Inga
Ansvarsförbindelser		Inga	Inga

Noter

Not 1 Redovisnings- och värderingsprinciper

Föreningens redovisnings- och värderingsprinciper överensstämmer med årsredovisningslagen och Bokföringsnämndens allmänna råd för ideella föreningar. Tillämpade principer är oförändrade i jämförelse med föregående år.

Intäktsredovisning

Huvudregeln är att gåvor redovisas enligt kontantprincipen. Undantag från huvudregeln är de fall då gåvan inkommer efter verksamhetsårets slut men sakrättsligt tillhörde Salt vid verksamhetsårets utgång (exempel, utdelning från gåvofonder). Gåvor som utgörs av annan tillgång än kontanta medel och som inte är fast egendom värderas till marknadsvärde vid intäktsstillfället. Gåvor som är förenade med villkor som innebär att gåvan ska användas till ett visst angivet ändamål intäktsförs i resultaträkningen. I de fall villkoret inte kunnat uppfyllas under verksamhetsåret reserveras medlen som Ändamålsdestinerade medel under Bundet eget kapital (se nedan) i balansräkningen. När utbetalning sker till det ändamål som gåvan avsåg återförs de reserverade medlen. Medel som enligt avtal ställs till Salt förfogande av myndigheter och organisationer intäktsförs i proportion till av Salt nedlagda kostnader och utbetalda anslag som medlen är avsedda att täcka.

Anläggningstillgångar

Materiella anläggningstillgångar avskrivs planenligt över den bedömda nyttjande perioden.

Härvid tillämpas följande avskrivningsregler:

	Antal år
Inventarier och verktyg	3-5

Datorprogram kostnadsförs direkt vid anskaffningen.

Fordringar

Fordringar upptas till det belopp, som efter individuell bedömning beräknas bli betalt.

Eget kapital

Ändamålsdestinerade medel redovisas under rubriken [Bundet eget kapital] i balansräkningen. Grunden för denna redovisning är att medlen sakrättsligt tillhör Salt men är bundna till det arbete som givaren önskat.

Not 2 Föreningens intäkter

	<u>2009</u>	<u>2008</u>
Gåvor	584	729
Försäljning, reklam och annonser	476	2 575
Bidrag	4 173	4 083
Övriga verksamhetsintäkter	272	173
Summa	5 505	7 560

Not 3 Löner, andra ersättningar och sociala kostnader

	<u>2009</u>	<u>2008</u>
Medelantalet anställda med fördelning på kvinnor och män har uppgått till		
Kvinnor	4	3
Män	2	2
	—	—
	6	5
Löner och andra ersättningar har uppgått till:		
Övriga anställda	1 813	1 465
Totala löner och ersättningar	1 813	1 465
Sociala kostnader enligt lag och avtal	532	440
Pensionskostnader (varav för styrelsen 0 kr)	178	159
Övriga personalkostnader	284	212
Totala löner, ersättningar, sociala avgifter och pensionskostnader	2 807	2 276

Not 4 Resultat från värdepapper och fordringar som är anläggningstillgångar

	<u>2009</u>	<u>2008</u>
Utdelningar	1	1
Nedskrivningar	-	-5
Återföring av nedskrivningar	2	-
	—	—
Summa	3	-4

Not 5 Ändamålsdestinerade medel

	<u>2009</u>	<u>2008</u>
Ingående balans	11	163
Överföring från EFS	-	22
Uttag under året	-	-173
	<u>11</u>	<u>12</u>
Utgående balans	<u>11</u>	<u>12</u>

Not 6 Inventarier

	<u>2009-12-31</u>	<u>2008-12-31</u>
Ingående anskaffningsvärden	5	5
	<u>5</u>	<u>5</u>
Utgående ackumulerade anskaffningsvärden	5	5
Ingående avskrivningar	-3	-1
Årets avskrivningar	-1	-2
	<u>-4</u>	<u>-3</u>
Utgående ackumulerade avskrivningar	-4	-3
	<u>-4</u>	<u>-3</u>
Utgående restvärde enligt plan	1	2

Not 7 Långfristiga värdepappersinnehav

	<u>2009-12-31</u>	<u>2008-12-31</u>
Ingående anskaffningsvärde	35	-
Årets förvärv	-	35
	<u>35</u>	<u>35</u>
Utgående ackumulerat anskaffningsvärde	35	35
-Ingående ackumulerade nedskrivningar	-19	-14
Årets nedskrivning	-	-5
Återföring av nedskrivningar	2	-
	<u>-17</u>	<u>-19</u>
Utgående ackumulerade nedskrivningar	-17	-19
	<u>-17</u>	<u>-19</u>
Utgående restvärde enligt plan	18	16

Not 8 Upplupna kostnader och förutbetalda intäkter

	<u>2009</u>	<u>2008</u>
Förutbetalda bidrag	-	871
Upplupna löner	232	192
Upplupna sociala avgifter	40	40
Övriga poster	25	309
	<hr/>	<hr/>
Summa	297	1 411

Uppsala 2010-04-11



Elin Risberg

Ordf.




Olof Forslund



Inger Karlsson



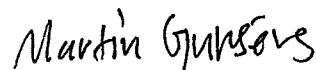
Joel Lindén



Magdalena Omnell




Elias Tranefeldt



Martin Gunséus


Vice ordf.



Markus Holmström




David Larsson



Miriam Nygren



Anna Persson



Kristian Tyrberg

Vår revisionsberättelse har lämnats ____-____-____.

Marianne Stöhr
Auktoriserad revisor

Gunnar Jonsson

Daniel Burström