

Salt - barn och unga i EFS
Org nr 802430-6956

Årsredovisning för räkenskapsåret 2012

Styrelsen avger följande årsredovisning.

Innehåll	Sida
- förvaltningsberättelse	2
- resultaträkning	4
- balansräkning	5
- noter	7

Om inte annat särskilt anges, redovisas alla belopp i tusental kronor. Uppgifter inom parentes avser föregående år.

CE

Förvaltningsberättelse

Föreningens ändamål

Salt - barn och unga i EFS, som bildades i januari 2006, är en missionsorganisation med syftet att barn och ungdomar ska få lära känna, komma till tro på och följa Jesus Kristus. Salt vill ge utrustning för kristen växt samt för mission i Sverige och utomlands. Denna uppgift vill Salt utföra som en självständig organisation inom Svenska kyrkan.

Salt hade vid 2012 års utgång 7393 st medlemmar, varav 6500 st mellan 6 och 25 år. Antalet föreningar uppgick till 147 stycken, varav 20 st är vilande.

Väsentliga händelser under räkenskapsåret

2012 har varit ett intensivt år, främst pga vår söndagsskolsatsning *SKATTEN - på äventyr med Gud*. Aldrig tidigare har Salt riks producerat så mycket material, och aldrig tidigare har vi gjort så mycket för första gången! Under hela året har vi dock upplevt Guds sanktion kring det vi har ägnat oss åt, och vi har gång på gång fått glädjas åt hur Herren har öppnat dörrar under resans gång. Samtidigt har vi haft ett tufft år på personalsidan, med för mycket att göra för flera av våra anställda och med flera nyanställningar och vikariat att tillsätta. Det är ett under att ekvationen har gått ihop så bra som den har gjort!

2012 har även varit ett år av betydligt större satsningar på scouting än tidigare i Salt. Vi har fått en ny scoutkonsulent, vi har arrangerat ett nationellt scoutledarforum och vi har skrivit på ett avtal som gör oss till en självständig samverkansorganisation med Scouterna Sverige. Vår förhoppning är att vi i och med detta ska få uppleva något av en nytändning i vår lokala scoutverksamhet.

2012 har, slutligen, varit ett år av teologisk och strategisk reflektion. Vårt teologiska råd har fått processa flera viktiga frågor, vi har antagit nya PM för ungdomslägren Livskraft och TEJP och vi har diskuterat vikten av att predika korset och försoningen på ett sätt som når fram till de ungdomar som växer upp inom EFS. Även relationen till EFS ledningsgrupp har varit ett viktigt inslag i dessa samtal.

Övriga satsningar som kan nämnas är: utsändandet av fyra volontärer till Argentina; tolv deltagare på outreach i Etiopien; tolv teamare med Team Jesus Generation samt en omfattande materialproduktion i anslutning till *SKATTEN - på äventyr med Gud*.

Resultat och ställning

Föreningens redovisade resultat för räkenskapsåret och den ekonomiska ställningen vid räkenskapsårets utgång framgår av följande resultat- och balansräkning med noter.

Styrelsen föreslår att årets resultat på -539 789 kronor balanseras i ny räkning.

Resultaträkning	Not	2012	2011
Föreningens intäkter	2	5 406	7 468
Föreningens kostnader			
Direkta kostnader	3	-728	-1 879
Övriga externa kostnader		-2 270	-2 400
Personalkostnader	4	-2 970	-2 760
Summa föreningens kostnader		<u>-5 968</u>	<u>-7 039</u>
Verksamhetsresultat		-562	429
Resultat från finansiella investeringar			
Övriga ränteintäkter och liknande resultatposter		33	88
Räntekostnader och liknande resultatposter		-11	-14
Summa resultat från finansiella investeringar		<u>22</u>	<u>74</u>
Resultat efter finansiella poster		-540	503
Redovisat årsresultat		<u>-540</u>	<u>503</u>

CE

Balansräkning	Not	2012-12-31	2011-12-31
Tillgångar			
Omsättningstillgångar			
<u>Varulager m m</u>			
Handelsvaror		120	-
<u>Kortfristiga fordringar</u>			
Kundfordringar		227	72
Övriga kortfristiga fordringar		550	1 361
Förutbetalda kostnader och upplupna intäkter		25	5
		<u>802</u>	<u>1 438</u>
<u>Kassa och bank</u>		657	845
Summa omsättningstillgångar		<u>1 579</u>	<u>2 283</u>
Summa tillgångar		<u>1 579</u>	<u>2 283</u>

CE

Balansräkning	Not	2012-12-31	2011-12-31
Eget kapital och skulder			
Eget kapital			
Fritt eget kapital	5		
Balanserat kapital		1 598	1 095
Årets resultat		-540	503
		<u>1 058</u>	<u>1 598</u>
Kortfristiga skulder			
Leverantörsskulder		33	330
Övriga kortfristiga skulder		38	28
Upplupna kostnader och förutbetalda intäkter	6	450	327
		<u>521</u>	<u>685</u>
Summa eget kapital och skulder		<u>1 579</u>	<u>2 283</u>
Ställda säkerheter		Inga	Inga
Ansvarsförbindelser		Inga	Inga

CE

Noter

Not 1 Redovisnings- och värderingsprinciper

Föreningens redovisnings- och värderingsprinciper överensstämmer med årsredovisningslagen och Bokföringsnämndens allmänna råd för ideella föreningar. Tillämpade principer är oförändrade i jämförelse med föregående år.

Intäktsredovisning

Huvudregeln är att gåvor redovisas enligt kontantprincipen. Undantag från huvudregeln är de fall då gåvan inkommer efter verksamhetsårets slut men sakrättsligt tillhörde Salt vid verksamhetsårets utgång (exempel, utdelning från gåvofonder). Gåvor som utgörs av annan tillgång än kontanta medel och som inte är fast egendom värderas till marknadsvärde vid intäktstillfället. Gåvor som är förenade med villkor som innebär att gåvan ska användas till ett visst angivet ändamål intäktsförs i resultaträkningen. I de fall villkoret inte kunnat uppfyllas under verksamhetsåret reserveras medlen som Ändamålsdestinerade medel under Bundet eget kapital (se nedan) i balansräkningen. När utbetalning sker till det ändamål som gåvan avsåg återförs de reserverade medlen. Medel som enligt avtal ställs till Salts förfogande av myndigheter och organisationer intäktsförs i proportion till av Salt nedlagda kostnader och utbetalda anslag som medlen är avsedda att täcka.

Anläggningstillgångar

Materiella anläggningstillgångar avskrivs planenligt över den bedömda nyttjande perioden.

Härvid tillämpas följande avskrivningsregler:

	Antal år
Inventarier och verktyg	3-5

Datorprogram kostnadsförs direkt vid anskaffningen.

Fordringar

Fordringar upptas till det belopp, som efter individuell bedömning beräknas bli betalt.

Eget kapital

Ändamålsdestinerade medel redovisas under rubriken Bundet eget kapital i balansräkningen. Grunden för denna redovisning är att medlen sakrättsligt tillhör Salt men är bundna till det arbete som givaren önskat.

CE

Not 2 Föreningens intäkter

	<u>2012</u>	<u>2011</u>
Gåvor	701	1 430
Försäljning, reklam och annonser	1 066	2 537
Bidrag	3 475	3 295
Övriga verksamhetsintäkter	165	206
Summa	<u>5 407</u>	<u>7 468</u>

Not 3 Direkta kostnader

Salt stod under 2011 värd för rikslägre Patrullriks. Under 2012 var både utgifter och intäkter för detta arrangemang små, vilket är den främsta orsaken till skillnaden mellan föreningens intäkter och direkta kostnader 2012 och 2011.

Not 4 Löner, andra ersättningar och sociala kostnader

	<u>2012</u>	<u>2011</u>
Medelantalet anställda med fördelning på kvinnor och män har uppgått till		
Kvinnor	4	4
Män	2	2
	6	6
Löner och andra ersättningar har uppgått till:		
Anställda	1 765	1 592
Totala löner och ersättningar	<u>1 765</u>	<u>1 592</u>
Sociala kostnader enligt lag och avtal	584	539
Pensionskostnader (varav för styrelsen 0 kr)	190	180
Övriga personalkostnader	431	449
Totala löner, ersättningar, sociala avgifter och pensionskostnader	<u>2 970</u>	<u>2 760</u>

CE

	<u>2012</u>	<u>2011</u>
Styrelseledamöter och ledande befattningshavare		
Antal styrelseledamöter	12	12
Kvinnor	6	6
Män	6	6
Andra ledande befattningshavare	1	1

Not 5 Fritt eget kapital


	<u>2012</u>	<u>2011</u>
Belopp vid årets ingång	1 598	1 095
Redovisat årsresultat	-540	503
Belopp vid årets utgång	1 058	1 598

Not 6 Upplupna kostnader och förutbetalda intäkter

	<u>2012</u>	<u>2011</u>
Upplupna löner	344	280
Upplupna sociala avgifter	43	36
Övriga poster	63	11
Summa	450	327

FE

Uppsala 2013-04-06



Charlotte Erdtman
Ordförande




Lovisa Fahlgren



Samuel Hellgren



Joel Lindén



Maria W Persson



Lovisa Schmidt


Evelina Andersson



Tobias Graaf




Markus Holmström



Nils J Lundgren



Michael Rastas



Fannie Thomasson

Vår revisionsberättelse har lämnats _____.

Marianne Fredriksson Stohr
Auktoriserad revisor

Gunnar Jonsson

Ulf Jonsson